



Dg

# Ministero della Giustizia

Dipartimento dell'Amministrazione Penitenziaria  
Direzione Generale del Personale e delle Risorse  
Ufficio IV- Relazioni Sindacali



Ai Rappresentanti delle OO.SS. del

Corpo di Polizia

Al Dipartimento per la Giustizia minorile e di

Comunità

E p.c.

Ufficio I – Affari Generali

**OGGETTO:** Concorso straordinario per titoli a complessivi n. 2851 posti (n. 2679 uomini; n. 172 donne), per la nomina alla qualifica iniziale del ruolo maschile e femminile dei sovrintendenti del Corpo di polizia penitenziaria, indetto con P.D.G. 19 dicembre 2017, relativi alle vacanze disponibili nel periodo compreso fra il 31 dicembre 2008 e il 31 dicembre 2016. **ALIQUOTA B)**

Si comunica che la riunione sulla materia in oggetto indicata si terrà in data 16 giugno 2020. Si trasmette quale informazione preventiva un primo progetto relativo ai criteri di distribuzione dei vincitori.

Le SS.LL. sono pertanto convocate per tale data presso la Sala Minervini di questo Dipartimento secondo i seguenti orari e modalità:

- I rappresentanti dell'O.S. FSA CNPP ore 10.00
- I rappresentanti delle restanti OO.SS. del Corpo di P.P. ore 10.30

Al fine di rispettare le prescrizioni relative alla distanza minima, la riunione si svolgerà inderogabilmente con accesso al massimo di due rappresentanti per ogni sigla sindacale.

L'Ufficio I – Affari Generali che legge per conoscenza avrà cura, cortesemente, di garantire la disponibilità della Sala Minervini.

IL DIRETTORE GENERALE

Massimo Parisi



# Ministero della Giustizia

Dipartimento dell'Amministrazione Penitenziaria  
Direzione Generale del Personale e delle Risorse

All'Ufficio IV – Relazioni Sindacali

S E D E

OGGETTO: Concorso straordinario per titoli a complessivi n. 2851 posti (n. 2679 uomini; n. 172 donne), per la nomina alla qualifica iniziale del ruolo maschile e femminile dei sovrintendenti del Corpo di polizia penitenziaria, indetto con P.D.G. 19 dicembre 2017, relativi alle vacanze disponibili nel periodo compreso fra il 31 dicembre 2008 e il 31 dicembre 2016. ALIQUOTA B)

In riferimento alla nota del 3 giugno 2020 n 0011630 della Direzione Generale della Formazione con cui è comunicato l'avvio del corso di formazione per il personale risultato idoneo e vincitore del Concorso in oggetto – aliquota B, si rappresenta quanto segue.

Il concorso interno in argomento – che prevede la distinzione dei vincitori in due distinte aliquote, la A e la B, la prima sola delle quali dà diritto al mantenimento del posto presso la sede di servizio ricoperta.

In merito questa Direzione Generale, rispetto al personale rientrante nella aliquota B, ha elaborato un primo progetto di distribuzione dei vincitori, pensato tenendo in considerazione anche gli effetti che deriveranno dalla prossima mobilità ordinaria.

Il progetto si pone l'obiettivo di prevedere presso tutti gli istituti penitenziari del Paese una presenza di personale appartenente al ruolo di sovrintendenti in misura percentuale - rispetto alle piante organiche previste per ogni istituto - non inferiore al 70 %, sì da attestare la carenza di ogni singola realtà penitenziaria introno alla media nazionale, che è del 30%.

In tale ottica, si è acquisito anche l'apprezzato parere del Dipartimento della Giustizia Minorile e Comunità e dei Provveditorati Regionali.

Si è poi computata una virtuale mobilità a domanda del personale che già appartiene al Ruolo dei Sovrintendenti che, alla data di sviluppo del progetto, risultava utilmente collocato nelle graduatorie per la mobilità a domanda.



# Ministero della Giustizia

Dipartimento dell'Amministrazione Penitenziaria  
Direzione Generale del Personale e delle Risorse

Per maggiore chiarezza sono riportati anche i dati dei vincitori del concorso in argomento precisando che la sede d'appartenenza, ininfluente ai fini del presente procedimento, potrebbe variare per effetto della cospicua mobilità a domanda, nel Ruolo degli Agenti-Assistenti, recentemente posta in essere e non ancora del tutto perfezionata con il raggiungimento della nuova sede di trasferimento a domanda.

Il risultato numerico dettagliato è quello riassunto nelle allegate tabelle. Si riporta di seguito invece il risultato per Contingente/Distretto.

Allegato n°	DISTRETTO	UOMINI	DONNE	TOTALE
1	Dipartimento Giustizia Minorile e Comunità	11	0	<b>11</b>
2	Piemonte, Liguria e Valle d'Aosta	312	11	<b>323</b>
3	Veneto, Friuli V.G. e Trentino A.A.	259	9	<b>268</b>
4	Lombardia	331	15	<b>346</b>
5	Emilia Romagna e Marche	243	13	<b>256</b>
6	Toscana e Umbria	197	3	<b>200</b>
7	Lazio, Abruzzo e Molise	153	13	<b>166</b>
8	Campania	84	6	<b>90</b>
9	Puglia e Basilicata	41	5	<b>46</b>
10	Calabria	101	5	<b>106</b>
11	Sicilia	87	19	<b>106</b>
12	Sardegna	99	5	<b>104</b>
		<b>1918</b>	<b>104</b>	<b>2022</b>


In merito al criterio di scelta della sede di prima assegnazione dei neo appartenenti al Ruolo dei Sovrintendenti, che precederà l'avvio al corso, si segnala che gli stessi saranno convocati, nei modi che successivamente saranno comunicati, per scegliere tra le sedi offerte secondo l'ordine di graduatoria finale del concorso stesso, facendo salva la facoltà di rinunciare alla frequenza al Corso ed alla conseguente nomina nel nuovo ruolo.

Si ringrazia sin da ora per la sicura collaborazione.

Il Direttore Generale  
Massimo Parisi

Ufficio M - Corpo di polizia penitenziaria

# Allegato n. 1





Ruolo Sovrintendenti


Table with columns A through M and rows for various Italian regions (BARI, BOLOGNA, CAGLIARI, etc.) and their respective institutions. The table contains numerical data for various categories and a final summary row for 'TOTALE GIUSTIZIA MINORI'.

pag. 4 di 26  
Ministero della Giustizia - m\_dg - GPAP\_05/06/2020\_0011830.D

A=Org PREV dm 2/10/2017  
B=Ammti al 7/1/2020  
C=Vincitori aliqu a  
D=Piano mob a dom in USC  
E=Piano di mob a dom in ENTR  
F=Eff conf VS aliq A  
G=Vincitori aliqu B  
H=Eff conf

I=Pres min 70% U 63% D  
L=Es o Car risp pres min  
M=Posti x assegnazioni

# Allegato n.2





Ruolo Sovrintendenti			A	B	C	D	E	F	G	H	I	L	M											
Provveditorato	Contingenti	Istituto	Previst o- Sovrint Uomini	Previst o- Sovrint Donne	Ammt o- Sovrint Uomini	Ammt o- Sovrint Donne	Vinci tori Ina movi bili Uom	Vinci tori Ina movi bili Don	TR IN Uom	TR IN Don	TR OUT Uom	TR OUT Don	Posti Uom	Posti Don	Vinc ini	Vinc Don ne	Posti Uom	Posti Don	Pre sMi n_7 0%	Pre sMi n_6 3%	Pos ti U	Pos ti D	U	D
TORINO	D.A.P.	ALBA G.MONTALTO CR	15	0	1	0							-14	0	2		-12	0	11	0	-10	0	9	
TORINO	D.A.P.	ALESSANDRIA CANTIELLO G	32	1	2	0	1						-29	-1	2	1	-27	0	22	1	-19	-1	17	
TORINO	D.A.P.	ALESSANDRIA N.C. SAN MICH	35	1	1	1	1						-33	0	9		-24	0	25	1	-23	0	21	
TORINO	D.A.P.	ASTI CR	29	0	3	0	1						-25	0	7	1	-18	1	20	0	-16	0	15	
TORINO	D.A.P.	BIELLA CC	33	0	2	1							-31	1	7		-24	1	23	0	-21	1	19	
TORINO	D.A.P.	BRISOGNE AOSTA CC	27	2	5	1	4						-18	-1	2		-16	-1	19	1	-10	0	9	
TORINO	D.A.P.	CHIAVARI CR	11	1	0	1							-11	0	4		-7	0	8	1	-8	0	7	
TORINO	D.A.P.	CUNEO CC	35	2	1	0	1	1					-33	-1	6		-27	-1	25	1	-23	0	21	
TORINO	D.A.P.	FOSSANO CR	13	1	1	0							-12	-1	1		-11	-1	9	1	-8	-1	7	
TORINO	D.A.P.	GENOVA MARASSI CC	56	1	10	1	3	1					-43	1	15	1	-28	2	39	1	-26	1	25	
TORINO	D.A.P.	GENOVA PONTEDECIMO CC	16	6	5	1	2						-9	-5	2	1	-7	-4	11	4	-4	-3	3	3
TORINO	D.A.P.	IMPERIA CC	14	1	1	0	1						-12	-1	5	1	-7	0	10	1	-8	-1	7	
TORINO	D.A.P.	IVREA CC	28	1	3	0	1						-24	-1			-24	-1	20	1	-16	-1	15	
TORINO	D.A.P.	LA SPEZIA CC	23	0	2	0	2	1					-19	1	5		-14	1	16	0	-12	1	11	
TORINO	D.A.P.	NOVARA CC	25	2	3	2	1						-21	0	3		-18	0	18	1	-14	1	13	
TORINO	D.A.P.	SALUZZO CR	42	1	1	1	2						-39	0	4		-35	0	29	1	-26	0	25	
TORINO	D.A.P.	SAN REMO CC	29	1	5	0							-24	-1	3		-21	-1	20	1	-15	-1	14	
TORINO	D.A.P.	SAVONA CC - SOPPRESSO	0	0	2	0							2	0			2	0	0	0	2	0		
TORINO	D.A.P.	TORINO LORUSSO E CUTUGN	114	13	13	2	7						-94	-11	21	2	-73	-9	80	8	-60	-6	57	5
TORINO	D.A.P.	VERBANIA CC	9	0	1	0							-8	0	1		-7	0	6	0	-5	0	4	
TORINO	D.A.P.	VERCELLI CC	23	7	0	0	2						-21	-7	2		-19	-7	16	4	-14	-4	13	3
TORINO	D.A.P.	TORINO PROV	5	1	4	1	3						2	0	5	1	7	1	4	1	4	0		
TORINO	D.A.P.	zPIEMONTE LIGURIA VALL	614	42	66	12	32	3	0	0	0	0	-516	-27	106	8	-410	-19			-337	-16	312	11

=Org PREV dm 2/10/2017

=Ammti al 7/1/2020

=Vincitori aliqu a

=Piano mob a dom in USC

E=Piano di mob a dom in ENTR

F=Eff conf VS aliq A

G=Vincitori aliqu B


H=Eff conf

I=Pres min 70% U 63% D

L=Es o Car risp pres min

M=Posti x assegnazioni

# Allegato n.3







Ruolo Sovrintendenti			A	B	C	D	E	F	G	H	I	L	M											
Provveditorato	Contingenti	Istituto	Previsto Sovrintendenti Uomini	Previsto Sovrintendenti Donne	Amministrativi Uomini	Amministrativi Donne	Vincitori Inamovibili Uomini	Vincitori Inamovibili Donne	TR IN Uomini	TR IN Donne	TR OUT Uomini	TR OUT Donne	Posti Uomini	Posti Donne	Vincitori Uomini	Vincitori Donne	Posti Uomini	Posti Donne	Previsione n. 7 0%	Previsione n. 6 3%	Posizioni Uomini	Posizioni Donne	Uomini	Donne
PADOVA	D.A.P.	BELLUNO CC	9	2	1	0	2						-6	-2	3		-3	-2	6	1	-3	-1	2	
PADOVA	D.A.P.	BOLZANO CC	15	0	1	0	1						-13	0	1		-12	0	11	0	-9	0	7	
PADOVA	D.A.P.	GORIZIA CC	9	0	2	1							-7	1		1	-7	2	6	0	-4	1	4	
PADOVA	D.A.P.	PADOVA CC	15	0	0	0	2						-13	0	4		-9	0	11	0	-9	0	9	
PADOVA	D.A.P.	PADOVA CR	86	4	2	3	1						-83	-1	20		-63	-1	60	3	-57	0	53	
PADOVA	D.A.P.	PORDENONE CC	11	0	2	0							-9	0	3	1	-6	1	8	0	-6	0	5	
PADOVA	D.A.P.	ROVIGO CC	13	0	1	0	1						-11	0	3		-8	0	9	0	-7	0	7	
PADOVA	D.A.P.	TOLMEZZO CC	49	0	2	0							-47	0	3	1	-44	1	34	0	-32	0	31	
PADOVA	D.A.P.	TRENTO SPINI DI GARDOLO	58	7	2	1		1					-56	-5	8		-48	-5	41	4	-39	-2	33	2
PADOVA	D.A.P.	TREVISO CC	36	0	2	0	2						-32	0	9		-23	0	25	0	-21	0	19	
PADOVA	D.A.P.	TRIESTE CC	13	4	1	1							-12	-3	5		-7	-3	9	3	-8	-2	7	2
PADOVA	D.A.P.	UDINE CC	17	0	4	1	1	1					-12	2			-12	2	12	0	-7	2	7	
PADOVA	D.A.P.	VENEZIA GIUDECCA CR	2	10	2	3		4					0	-3			0	-3	1	6	1	1		
PADOVA	D.A.P.	VENEZIA SANTA MARIA MAG	41	0	3	0	6						-32	0	4		-28	0	29	0	-20	0	19	
PADOVA	D.A.P.	VERONA MONTORIO CC	60	11	5	2	3			1			-53	-9	13		-40	-9	42	7	-35	-5	31	5
PADOVA	D.A.P.	VICENZA CC	41	0	2	1	1						-38	1	5		-33	1	29	0	-26	1	25	
PADOVA	D.A.P.	PADOVA PROV	3	1	0	0							-3	-1	2		-1	-1	2	1	-2	-1		
PADOVA	D.A.P.	z VENETO FRIULI V.G. TREN	478	39	32	13	20	6	0	0	1	0	-427	-20	83	3	-344	-17			-240	-11	259	9

=Org PREV dm 2/10/2017

=Ammti al 7/1/2020

=Vincitori aliqui a

=Piano mob a dom in USC

E=Piano di mob a dom in ENTR

F=Eff conf VS aliq A

G=Vincitori aliqui B


H=Eff conf

I=Pres min 70% U 63% D

L=Es o Car risp pres min

M=Posti x assegnazioni

# Allegato n.4





Ruolo Sovrintendenti			A	B	C	D	E	F	G	H	I	L	M											
Provveditorato	Contingenti	Istituto	Previsto- Sovrint. Uomini	Previsto- Sovrint. Donne	Ammt- o- Sovrint. Uomini	Ammt- o- Sovrint. Donne	Vincitori Inamovibili Uom	Vincitori Inamovibili Don	TR IN Uom	TR IN Don	TR OUT Uom	TR OUT Don	Posti Uom	Posti Don	Vinc ini	Vinc one	Posti Uom	Posti Don	Pre sMi n_7 0%	Pre sMi n_6 3%	Pos ti U	Pos ti D	U	D
MILANO	D.A.P.	BERGAMO CC	28	3	2	0	3						-23	-3	3	1	-20	-2	20	2	-15	-2	15	2
MILANO	D.A.P.	BRESCIA CC	31	1	1	0					1		-31	-1	2		-29	-1	22	1	-22	-1	21	
MILANO	D.A.P.	BRESCIA VERZIANO CR	20	3	2	0	1	1	1				-16	-2	1		-15	-2	14	2	-10	-1	9	
MILANO	D.A.P.	BUSTO ARSIZIO CC	28	1	8	0	6		1				-13	-1	7		-6	-1	20	1	-5	-1	5	
MILANO	D.A.P.	COMO CC	28	3	3	1	2			1			-24	-2	5	1	-19	-1	20	2	-16	-1	15	
MILANO	D.A.P.	CREMONA CC	30	1	3	0		2					-27	1	5		-22	1	21	1	-18	1	17	
MILANO	D.A.P.	LECCO PESCARENICO CC	5	1	0	1							-5	0			-5	0	4	1	-4	0	3	
MILANO	D.A.P.	LODI CC	7	1	2	0							-5	-1			-5	-1	5	1	-3	-1	2	
MILANO	D.A.P.	MANTOVA CC	12	1	4	0	2						-6	-1	4		-2	-1	8	1	-2	-1	2	
MILANO	D.A.P.	MILANO BOLLATE II CR	74	7	6	0	3		1		1		-65	-7	22		-43	-7	52	4	-43	-4	41	4
MILANO	D.A.P.	MILANO OPERA CR	106	4	7	0	1						-98	-4	15		-83	-4	74	3	-66	-3	63	3
MILANO	D.A.P.	MILANO SAN VITTORE CC	95	6	6	0	3	1					-86	-5	12		-74	-5	67	4	-58	-3	55	3
MILANO	D.A.P.	MONZA CC	50	2	2	1	3						-45	-1	9	4	-36	3	35	1	-30	0	29	
MILANO	D.A.P.	PAVIA CC	31	1	0	1							-31	0	10	1	-21	1	22	1	-22	0	21	
MILANO	D.A.P.	SONDRIO CC	3	1	0	0							-3	-1			-3	-1	2	1	-2	-1	2	
MILANO	D.A.P.	VARESE CC	7	1	3	0							-4	-1	3		-1	-1	5	1	-2	-1	1	
MILANO	D.A.P.	VIGEVANO CR	35	4	2	0	1						-32	-4	9		-23	-4	25	3	-22	-3	21	3
MILANO	D.A.P.	VOGHERA NUOVO COMPLES	25	1	1	1	7						-17	0	3		-14	0	18	1	-10	0	9	
MILANO	D.A.P.	MILANO PROVVEDITORATO	8	1	3	0							-5	-1	5	1	0	0	6	1	-3	-1		
MILANO	D.A.P.	zLOMBARDIA	623	43	55	5	32	4	3	0	3	0	-536	-34	115	8	-421	-26			-349	-19	331	15

A=Org PREV dm 2/10/2017

B=Ammti al 7/1/2020

C=Vincitori aliqui a

D=Piano mob a dom in USC

E=Piano di mob a dom in ENTR

F=Eff conf VS aliq A

G=Vincitori aliqui B


H=Eff conf

I=Pres min 70% U 63% D

L=Es o Car risp pres min

M=Posti x assegnazioni

# Allegato n.5






Ruolo Sovrintendenti			A	B	C	D	E	F	G	H	I	L	M											
Provveditorato	Contingenti	Istituto	Previsto- Sovrint. Uomini	Previsto- Sovrint. Donne	Ammt. Sovrint. Uomini	Ammt. Sovrint. Donne	Vincitori Inamovibili Uom	Vincitori Inamovibili Don	TR IN Uom	TR IN Don	TR OUT Uom	TR OUT Don	Posti Uom	Posti Don	Vinc Uom	Vinc Don	Posti Uom	Posti Don	PRE n_7 0%	PRE n_6 3%	Pos ti U	Pos ti D	U	D
BOLOGNA	D.A.P.	ANCONA CC	25	1	4	1	2						-19	0	9		-10	0	18	1	-12	0	12	
BOLOGNA	D.A.P.	ANCONA BARCAGLIONE CR	9	0	0	0	1						-8	0			-8	0	6	0	-5	0	5	
BOLOGNA	D.A.P.	ASCOLI PICENO CC	26	1	4	0	1						-21	-1	12		-9	-1	18	1	-13	-1	11	
BOLOGNA	D.A.P.	BOLOGNA DOZZA CC	62	7	5	1	2	1			1		-56	-5	18	2	-38	-3	43	4	-37	-2	35	2
BOLOGNA	D.A.P.	CAMERINO CC-SOSPESO	0	0	0	0							0	0	1		1	0	0	0	0	0		
BOLOGNA	D.A.P.	CASTELFRANCO EMILIA CL	12	0	4	0			1				-7	0	4		-3	0	8	0	-3	0	3	
BOLOGNA	D.A.P.	FERMO CR	9	0	4	0	1						-4	0	1		-3	0	6	0	-1	0	1	
BOLOGNA	D.A.P.	FERRARA CC	34	0	2	1	2						-30	1	12		-18	1	24	0	-20	1	19	
BOLOGNA	D.A.P.	FORLI' CC	16	4	0	0	1	1					-15	-3	3	1	-12	-2	11	3	-10	-2	9	2
BOLOGNA	D.A.P.	FOSSOMBRONE CR	17	0	1	0	4						-12	0	7		-5	0	12	0	-7	0	6	
BOLOGNA	D.A.P.	MODENA MODENA CC	34	4	2	0	1			1			-32	-4	7	1	-25	-3	24	3	-22	-3	21	2
BOLOGNA	D.A.P.	PARMA IP	76	0	6	0	1						-69	0	14		-55	0	53	0	-46	0	45	
BOLOGNA	D.A.P.	PESARO CC	23	4	3	0	1						-19	-4	11	1	-8	-3	16	3	-12	-3	11	3
BOLOGNA	D.A.P.	PIACENZA S. LAZZARO CC	35	4	2	1							-33	-3	3		-30	-3	25	3	-23	-2	21	1
BOLOGNA	D.A.P.	RAVENNA CC	16	0	2	0							-14	0	4	1	-10	1	11	0	-9	0	7	
BOLOGNA	D.A.P.	REGGIO NELL'EMILIA CC	31	4	1	0							-30	-4	12	1	-18	-3	22	3	-21	-3	20	3
BOLOGNA	D.A.P.	RIMINI CC	29	0	2	0							-27	0	10		-17	0	20	0	-18	0	17	
BOLOGNA	D.A.P.	BOLOGNA PROV	4	1	1	2		1					-3	2	6		3	2	3	1	-2	2		
BOLOGNA	D.A.P.	EMILIA ROMAGNA MARCH	458	30	43	6	17	3	1	0	2	0	-399	-21	134	7	-265	-14			-262	-12	243	13

A=Org PREV dm 2/10/2017  
 B=Ammti al 7/1/2020  
 C=Vincitori aliqui a  
 D=Piano mob a dom in USC

E=Piano di mob a dom in ENTR  
 F=Eff conf VS aliq A  
 G=Vincitori aliqui B  
 H=Eff conf

I=Pres min 70% U 63% D  
 L=Es o Car risp pres min  
 M=Posti x assegnazioni

# Allegato n. 6





Ruolo Sovrintendenti			A	B	C	D	E	F	G	H	I	L	M												
Provveditorato	Contingente	Istituto	Previsto - Sovrint. Uomini	Previsto - Sovrint. Donne	Ammt. - Sovrint. Uomini	Ammt. - Sovrint. Donne	Vincitori Inamovibili Uom	Vincitori Inamovibili Don	TR IN Uom	TR IN Don	TR OUT Uom	TR OUT Don	Posti	Posti	Vinc. Uom	Vinc. Don	Posti	Posti	Pre sMi n_7 0%	Pre sMi n_6 3%	Pos ti U	Pos ti D	U	D	
FIRENZE	D.A.P.	AREZZO CC	6	1	2	0	1								-4	0	2		-2	0	4	1	-2	0	
FIRENZE	D.A.P.	EMPOLI CCF - SOPPRESSO	0	0	0	0	1								1	0	1		2	0	0	0	1	0	
FIRENZE	D.A.P.	FIRENZE MARIO GOZZINI CC	6	1	2	1	2								-2	0	4	2	2	2	4	1	0	0	
FIRENZE	D.A.P.	FIRENZE SOLLICCIANO CC	80	7	6	4	2								-72	-3	22	1	-50	-2	56	4	-48	0	45
FIRENZE	D.A.P.	GROSSETO CC	5	0	2	0									-3	0	1	1	-2	1	4	0	-2	0	
FIRENZE	D.A.P.	LIVORNO CC	26	2	5	1	3	1							-18	0	15	2	-3	2	18	1	-10	1	9
FIRENZE	D.A.P.	LUCCA ALL'INTERNO DELLE	13	1	2	1	1		1						-9	0	4		-5	0	9	1	-5	0	3
FIRENZE	D.A.P.	MASSA CR	22	0	3	0									-19	0	6		-13	0	15	0	-12	0	11
FIRENZE	D.A.P.	MASSA MARITTIMA CC	2	1	0	0									-2	-1	1	1	-1	0	1	1	-1	-1	1
FIRENZE	D.A.P.	MONTELUPO FIORENTINO O	0	0	0	0									0	0	1		1	0	0	0	0	0	
FIRENZE	D.A.P.	ORVIETO CR	7	1	2	0	3								-2	-1	5		3	-1	5	1	0	-1	1
FIRENZE	D.A.P.	PERUGIA CC	34	5	6	2	2	1							-26	-2	12		-14	-2	24	3	-16	0	15
FIRENZE	D.A.P.	PISA CC	27	5	3	4		1							-24	0	5	2	-19	2	19	3	-16	2	15
FIRENZE	D.A.P.	PISTOIA CC	7	1	0	0	1								-6	-1	5	1	-1	0	5	1	-4	-1	3
FIRENZE	D.A.P.	PORTO AZZURRO CR	36	1	2	0	4								-30	-1	6		-24	-1	25	1	-19	-1	17
FIRENZE	D.A.P.	PRATO CC	56	2	7	0	1								-48	-2	15		-33	-2	39	1	-31	-1	29
FIRENZE	D.A.P.	SAN GIMIGNANO CR	34	1	0	1									-34	0	8		-26	0	24	1	-24	0	23
FIRENZE	D.A.P.	SIENA CC	5	1	1	2									-4	1	2		-2	1	4	1	-3	1	3
FIRENZE	D.A.P.	SPOLETO CR	54	2	19	1	21		1		1				-14	-1	35	1	21	0	38	1	2	0	
FIRENZE	D.A.P.	TERNI CC	34	2	4	0	1	1							-29	-1	8		-21	-1	24	1	-19	0	19
FIRENZE	D.A.P.	VOLTERRA CR	8	1	0	1									-8	0	1	1	-7	1	6	1	-6	0	5
FIRENZE	D.A.P.	FIRENZE MV - SOPPRESSO	0	0	1	0									1	0			1	0	0	0	1	0	
FIRENZE	D.A.P.	FIRENZE FIRENZE PROV	4	1	2	1	1	1							-1	1	4	1	3	2	3	1	0	1	
FIRENZE	D.A.P.	zTOSCANA UMBRIA	466	36	69	19	43	6	2	0	1	0	-353	-11	163	13	-190	2					-199	-4	197


pag. 14 di 26  
 Ministero della Giustizia - m\_dg.GDAP.05/06/2020.0011830.ID

S=Org PREV dm 2/10/2017  
 =Ammt al 7/1/2020  
 =Vincitori aliqu a  
 =Piano mob a dom in USC

E=Piano di mob a dom in ENTR  
 F=Eff conf VS aliq A  
 G=Vincitori aliqu B  
 H=Eff conf

I=Pres min 70% U 63% D  
 L=Es o Car risp pres min  
 M=Posti x assegnazioni

# Allegato n. 7







Ruolo Sovrintendenti		A	B	C	D	E	F	G	H	I	L	M												
Provveditorato	Contingenti	Istituto	Previst o- Sovrin t Uomin i	Previst o- Sovrin t Donne	Ammt o- Sovrin t Uomin i	Ammt o- Sovrin t Donne	Vinci tori Ina movi bili Uom	Vinci tori Ina movi bili Don	TR IN	TR IN	TR OUT Uom ini	TR OUT Don ne	Posti Uom	Posti Don ne	Vinc Uom ini	Vinc Don ne	Posti Uom	Posti Don ne	Pre sMi n_7 0%	Pre sMi n_6 3%	Pos ti U	Pos ti D	U	D
ROMA	D.A.P.	AVEZZANO CC	5	1	3	0	1						-1	-1	2		1	-1	4	1	1	-1	1	
ROMA	D.A.P.	CAMPOBASSO CC	9	3	5	1	3						-1	-2	3		2	-2	6	2	2	-1	1	1
ROMA	D.A.P.	CASSINO CC	18	1	1	0	11						-6	-1	6	2	0	1	13	1	-1	-1		
ROMA	D.A.P.	CHIETI CC	8	2	6	0	4	2					2	0	2		4	0	6	1	4	1		
ROMA	D.A.P.	CIVITA VECCHIA G.PASSERIN	5	1	3	0	2						0	-1	4	1	4	0	4	1	2	-1		1
ROMA	D.A.P.	CIVITA VECCHIA NUOVO COM	27	3	4	0	5						-18	-3	9	2	-9	-1	19	2	-10	-2	9	2
ROMA	D.A.P.	FROSINONE G.PAGLIEI CC	35	3	1	0	12						-22	-3	16	2	-6	-1	25	2	-12	-2	11	2
ROMA	D.A.P.	ISERNIA CC	5	1	3	1	3						1	0	1		2	0	4	1	3	0		
ROMA	D.A.P.	LANCIANO CC	23	2	6	0	1	2					-16	0	9		-7	0	16	1	-9	1	9	
ROMA	D.A.P.	L'AQUILA CC	18	1	1	0	1	1					-16	0	12	1	-4	1	13	1	-11	0	11	
ROMA	D.A.P.	LARINO LARINO CC	18	1	4	0	3						-11	-1	11		0	-1	13	1	-6	-1	4	
ROMA	D.A.P.	LATINA CC	15	4	3	1	4						-8	-3	3	1	-5	-2	11	3	-4	-2	2	1
ROMA	D.A.P.	PALIANO CR	14	2	3	1	4						-7	-1	2		-5	-1	10	1	-3	0		2
ROMA	D.A.P.	PESCARA CC	19	1	3	0	7	1					-9	0	11		2	0	13	1	-3	0		
ROMA	D.A.P.	RIETI CC	21	1	2	0	1	1					-18	0	8		-10	0	15	1	-12	0	11	
ROMA	D.A.P.	ROMA REBIBBIA CR	25	2	8	0	6				2		-13	-2	12		-1	-2	18	1	-6	-1	5	1
ROMA	D.A.P.	ROMA REBIBBIA FEMMINILE	6	13	2	2	5	4	1	1			2	-6	1	1	3	-5	4	8	4	-1		1
ROMA	D.A.P.	ROMA REBIBBIA TERZA CASA	3	1	0	0	2	1	1				0	0	1		1	0	2	1	1	0		
ROMA	D.A.P.	ROMA REGINA COELI CC	58	2	9	0	8	1					-41	-1	30	1	-11	0	41	1	-24	0	23	
ROMA	D.A.P.	SULMONA CR	25	1	14	1	10						-1	0	27	1	26	1	18	1	7	0		
ROMA	D.A.P.	TERAMO CC	23	3	3	1	2	1					-18	-1	9	1	-9	0	16	2	-11	0	11	
ROMA	D.A.P.	VASTO CL	13	1	2	1	2		1				-8	0	2		-6	0	9	1	-4	0	3	
ROMA	D.A.P.	VELLETRI CC	33	2	5	0	4						-24	-2	8		-16	-2	23	1	-14	-1	13	1
ROMA	D.A.P.	VITERBO NUOVO COMPLESS	39	2	8	1	2	1			1		-29	-1	25	1	-4	0	27	1	-17	0	17	
ROMA	D.A.P.	ROMA PROV	8	1	1	0	1	1					-6	0	6		0	0	6	1	-4	0		
ROMA	D.A.P.	zLAZIO ABRUZZO MOLISE	544	58	109	11	##	16	3	1	2	1	-312	-31	272	14	-40	-17			-164	-10	153	13

S=Org PREV dm 2/10/2017

A=Ammti al 7/1/2020

V=Vincitori aliqu a

D=Piano mob a dom in USC

E=Piano di mob a dom in ENTR

F=Eff conf VS aliq A

G=Vincitori aliqu B


H=Eff conf

I=Pres min 70% U 63% D

L=Es o Car risp pres min

M=Posti x assegnazioni

# Allegato n. 8





Ruolo Sovrintendenti			A	B	C	D	E	F	G	H	I	L	M											
Provveditorato	Contingenti	Istituto	Previs. o- Sovrin. t. Uomini	Previs. o- Sovrin. t. Donne	Ammt. o- Sovrin. t. Uomini	Ammt. o- Sovrin. t. Donne	Vinc. tori Ina movibili	Vinc. tori Ina movibili	TR IN Uomini	TR IN Donne	TR OUT Uomini	TR OUT Donne	Posti Uomini	Posti Donne	Vinc. Uomini	Vinc. Donne	Posti Uomini	Posti Donne	Pre sMi n_7 0%	Pre sMi n_6 3%	Pos ti U	Pos ti D	U	D
NAPOLI	D.A.P.	ARIANO IRPINO CC	14	1	3	0	4		1	2			-8	-1	10		2	-1	10	1	-4	-1	3	1
NAPOLI	D.A.P.	ARIENZO CC	5	1	0	0	3						-2	-1	6	1	4	0	4	1	-1	-1		
NAPOLI	D.A.P.	AVELLINO BELLIZZI CC	33	3	1	1	14			1			-19	-2	12	2	-7	0	23	2	-9	-1	8	1
NAPOLI	D.A.P.	AVERSA F. SAPORITO CR	9	1	7	1	11			1			8	0	4		12	0	6	1	11	0		
NAPOLI	D.A.P.	BENEVENTO CC	25	2	5	0	22	1		1			1	-1	20	1	21	0	18	1	9	0		
NAPOLI	D.A.P.	CARINOLA G.B.NOVELLI CR	15	1	4	0	24						13	-1	9		22	-1	11	1	18	-1		1
NAPOLI	D.A.P.	EBOLI CR	3	0	0	0	2		1				0	0	3		3	0	2	0	1	0		
NAPOLI	D.A.P.	LAURO SEZ CC AVELLINO	0	0	0	0	3						3	0	4	3	7	3	0	0	3	0		
NAPOLI	D.A.P.	NAPOLI POGGIOREALE G.SA	140	3	7	0	39	2					-94	-1	70		-24	-1	98	2	-52	0	49	
NAPOLI	D.A.P.	NAPOLI SANTEFRAMO OP-S	0	0	2	0	1						3	0	5		8	0	0	0	3	0		
NAPOLI	D.A.P.	NAPOLI SECONDIGLIANO CC	84	2	19	0	39	1	1				-25	-1	110		85	-1	59	1	0	0		
NAPOLI	D.A.P.	POZZUOLI CC	13	5	2	0	2	1					-9	-4	2	2	-7	-2	9	3	-5	-2	3	2
NAPOLI	D.A.P.	SALERNO A. CAPUTO CC	33	2	2	0	6	2					-25	0	6	1	-19	1	23	1	-15	1	13	
NAPOLI	D.A.P.	SANTA MARIA CAPUA VETER	53	4	5	1	34						-14	-3	24	1	10	-2	37	3	2	-2		1
NAPOLI	D.A.P.	SANTANGELO DEI LOMBAR	11	1	3	0			1	1			-8	-1	8		0	-1	8	1	-5	-1	5	
NAPOLI	D.A.P.	VALLO DELLA LUCANIA CC	5	1	0	1		1					-5	1	2		-3	1	4	1	-4	1	3	
NAPOLI	D.A.P.	NAPOLI PROV	6	1	6	0	3	1					3	0	13		16	0	4	1	5	0		
NAPOLI	D.A.P.	zCAMPANIA	449	28	66	4	207	9	4	0	6	0	-178	-15	308	11	130	-4			-75	-6	84	6

Org PREV dm 2/10/2017

Ammt al 7/1/2020

Vincitori aliqu a

Piano mob a dom in USC

E=Piano di mob a dom in ENTR

F=Eff conf VS aliq A

G=Vincitori aliqu B


H=Eff conf

I=Pres min 70% U 63% D

L=Es o Car risp pres min

M=Posti x assegnazioni

# Allegato n. 9





Ruolo Sovrintendenti		A	B	C	D	E	F	G	H	I	L	M												
Provveditorato	Contingenti	Istituto	Previsto- Uomini	Previsto- Donne	Ammti- Uomini	Ammti- Donne	Vincitori Inamovibili Uomini	Vincitori Inamovibili Donne	TR IN Uomini	TR IN Donne	TR OUT Uomini	TR OUT Donne	Posti Uomini	Posti Donne	Posti Uomini	Posti Donne	Pre sMi n_7 0%	Pre sMi n_6 3%	Pos ti U	Pos ti D	U	D		
BARI	D.A.P.	BARI F.RUCCI CC	30	5	7	1	21	1					-2	-3	16	1	14	-2	21	3	7	-1	1	
BARI	D.A.P.	BRINDISI CC	11	1	4	0	2						-5	-1	6		1	-1	8	1	-2	-1	2	1
BARI	D.A.P.	FOGGIA CC	26	4	8	1	8		1		1		-9	-4	17	1	8	-3	18	3	-1	-3	2	
BARI	D.A.P.	LECCE NUOVO COMPLESSO	72	8	12	3	14	1	2		1		-45	-4	51	2	6	-2	50	5	-23	-1	23	1
BARI	D.A.P.	LUCERA CC	10	1	6	0	7		1				3	0	6		9	0	7	1	6	0		
BARI	D.A.P.	MATERA MATERA CC	13	1	1	0	5	1					-7	0	8	2	1	2	9	1	-3	0	3	
BARI	D.A.P.	MATERA SEZ ALTAMURA CR	0	0	0	0	4						0	0	1		1	0	0	0	4	0		
BARI	D.A.P.	MELFI CC	14	1	3	0	6	1					-5	0	10		5	0	10	1	-1	0	1	
BARI	D.A.P.	POTENZA CC	12	1	0	0	5						-7	-1	4		-3	-1	8	1	-3	-1	3	
BARI	D.A.P.	SAN SEVERO CC	7	0	1	0	3		1				-2	0	4		2	0	5	0	0	0		
BARI	D.A.P.	TARANTO CC	27	3	9	1	1	1			1		-18	-1	14	1	-4	0	19	2	-10	0	9	
BARI	D.A.P.	TRANI CC	24	3	5	0	13	1					-6	-2	4	1	-2	-1	17	2	1	-1		
BARI	D.A.P.	TURI CR	11	1	4	0	4	2					-3	1	6		3	1	8	1	0	1		
BARI	D.A.P.	BARI PROV	4	1	1	0	3	1					0	0	6	1	6	1	3	1	1	0		
BARI	D.A.P.	zPUGLIA E BASILICATA	261	30	61	6	96	9	4	1	2	1	-102	-15	153	9	51	-6			-41	-7	41	5

A=Org PREV dm 2/10/2017

B=Ammti al 7/1/2020

C=Vincitori aliqu a

D=Piano mob a dom in USC

E=Piano di mob a dom in ENTR

F=Eff conf VS aliq A

G=Vincitori aliqu B


H=Eff conf

I=Pres min 70% U 63% D

L=Es o Car risp pres min

M=Posti x assegnazioni

# Allegato n. 10





Ruolo Sovrintendenti		A	B	C	D	E	F	G	H	I	L	M												
Provveditorato	Contingenti	Istituto	Previsto Sovrintendenti Uomini	Previsto Sovrintendenti Donne	Ammt. Sovrintendenti Uomini	Ammt. Sovrintendenti Donne	Vincitori Inamovibili Uomini	Vincitori Inamovibili Donne	TR IN Uomini	TR IN Donne	TR OUT Uomini	TR OUT Donne	Posti I	Posti II	Vinc. Uomini	Vinc. Donne	Posti U	Posti D	Pre sMi n_7 0%	Pre sMi n_6 3%	Pos ti U	Pos ti D	U	D
CATANZARO	D.A.P.	CASTROVILLARI CC	18	2	4	0	3						-11	-2	14		3	-2	13	1	-6	-1	5	
CATANZARO	D.A.P.	CATANZARO N.C. SIANO CC	30	2	6	0	8						-16	-2	22		6	-2	21	1	-7	-1	6	1
CATANZARO	D.A.P.	COSENZA CC	20	1	1	0	4						-15	-1	12		-3	-1	14	1	-9	-1	9	
CATANZARO	D.A.P.	CROTONE CC	12	1	0	0	4						-8	-1	5		-3	-1	8	1	-4	-1	3	
CATANZARO	D.A.P.	LAUREANA DI BORRELLO L.	4	0	1	0	1						-2	0	5		3	0	3	0	-1	0		
CATANZARO	D.A.P.	LOCRI CC	14	1	3	0	3						-8	-1	6		-2	-1	10	1	-4	-1	3	
CATANZARO	D.A.P.	PALMI CC	20	1	3	0	1	1					-16	0	5		-11	0	14	1	-10	0	9	
CATANZARO	D.A.P.	PAOLA CC	20	1	2	0	1						-17	-1	14		-3	-1	14	1	-11	-1	10	1
CATANZARO	D.A.P.	REGGIO DI CALABRIA CC	14	2	3	0	3						-8	-2	15		7	-2	10	1	-4	-1	3	1
CATANZARO	D.A.P.	REGGIO DI CALABRIA ARGH	36	2	0	0							-36	-2	2		-34	-2	25	1	-25	-1	23	1
CATANZARO	D.A.P.	ROSSANO NUOVO COMPLESS	25	1	0	0	1						-24	-1	8		-16	-1	18	1	-17	-1	15	1
CATANZARO	D.A.P.	VIBO VALENTIA NUOVO COM	30	1	5	0		1					-25	0	10		-15	0	21	1	-16	0	15	
CATANZARO	D.A.P.	CATANZARO PROV	2	0	0	0							-2	0	9		7	0	1	0	-1	0		
CATANZARO	D.A.P.	zCALABRIA	245	15	28	0	29	2	0	0	0	0	-188	-13	127	0	-61	-13			-114	-8	101	5

A=Org PREV dm 2/10/2017

B=Ammti al 7/1/2020

C=Vincitori aliqu a

D=Piano mob a dom in USC

E=Piano di mob a dom in ENTR

F=Eff conf VS aliq A

G=Vincitori aliqu B


H=Eff conf

I=Pres min 70% U 63% D

L=Es o Car risp pres min

M=Posti x assegnazioni

# Allegato n. 11







Ruolo Sovrintendenti		A	B	C	D	E	F	G	H	I	L	M												
Provveditorato	Contingenti	Istituto	Previst o- Sovrin t. Uomin i	Previst o- Sovrin t. Donne	Ammt o- Sovrin t. Uomin i	Ammt o- Sovrin t. Donne	Vinci tori Ina movibi li Uom	Vinci tori Ina movibi li Don	TR IN Uom	TR IN Don	TR OUT Uom	TR OUT Don	Posti Uom	Posti Don	Vinc Uom	Vinc Don	Posti Uom	Posti Don	Pre sMi n_7 0%	Pre sMi n_6 3%	Pos ti U	Pos ti D	U	D
PALERMO	D.A.P.	AGRIGENTO CC	16	4	5	0	8	1					-3	-3	11		8	-3	11	3	2	-2		2
PALERMO	D.A.P.	AUGUSTA CR	16	1	3	0	1				1		-13	-1	15		2	-1	11	1	-8	-1	8	1
PALERMO	D.A.P.	BARCELLONA POZZO DI GOTI	15	4	1	0			1				-13	-4	9	1	-4	-3	11	3	-9	-3	8	3
PALERMO	D.A.P.	CALTAGIRONE CC	18	1	1	0	3						-14	-1	10		-4	-1	13	1	-9	-1	8	1
PALERMO	D.A.P.	CALTANISSETTA CC	10	1	4	0	9						3	-1	12		15	-1	7	1	6	-1		
PALERMO	D.A.P.	CASTELVETRANO CC	4	0	1	0							-3	0	1		-2	0	3	0	-2	0	2	
PALERMO	D.A.P.	CATANIA BICOCCA CC	11	0	3	0	1						-7	0	8		1	0	8	0	-4	0	3	
PALERMO	D.A.P.	CATANIA PIAZZA LANZA CC	20	4	1	0	1						-18	-4	9		-9	-4	14	3	-12	-3	11	3
PALERMO	D.A.P.	ENNA CC	7	1	3	1	6						2	0	4		6	0	5	1	4	0		
PALERMO	D.A.P.	FAVIGNANA GIUSEPPE BARI	4	0	0	0							-4	0	5		1	0	3	0	-3	0	3	
PALERMO	D.A.P.	GELA CC	3	0	1	0	1						-1	0	2		1	0	2	0	0	0		
PALERMO	D.A.P.	GIARRE VCC	3	1	0	1	1	1					-2	1			-2	1	2	1	-1	1	1	
PALERMO	D.A.P.	MESSINA CC	10	4	3	0	2			1			-6	-4	17		11	-4	7	3	-3	-3	2	3
PALERMO	D.A.P.	NOTO CR	9	0	3	0	9		3				6	0	6		12	0	6	0	9	0		
PALERMO	D.A.P.	PALERMO ANTONIO LORUSS	45	4	6	0	4						-35	-4	29	1	-6	-3	32	3	-22	-3	21	3
PALERMO	D.A.P.	PALERMO UCCIARDONE CR	20	1	5	0	1						-14	-1	14		0	-1	14	1	-8	-1	7	1
PALERMO	D.A.P.	PIAZZA ARMERINA CC	3	0	0	0							-3	0	5		2	0	2	0	-2	0	2	
PALERMO	D.A.P.	RAGUSA CC	7	0	2	0							-5	0	5		0	0	5	0	-3	0	2	
PALERMO	D.A.P.	SAN CATALDO CR	5	1	3	0	3						1	-1	4		5	-1	4	1	3	-1		1
PALERMO	D.A.P.	SCIACCA CC	3	0	2	0				1			-2	0	5		3	0	2	0	-1	0	1	
PALERMO	D.A.P.	SIRACUSA CC	18	1	3	0	3			1			-13	-1	18	1	5	0	13	1	-8	-1	8	1
PALERMO	D.A.P.	TERMINI IMERESE CC	4	0	2	0	5						3	0	7	2	10	2	3	0	4	0		
PALERMO	D.A.P.	TRAPANI CC	18	1	2	0	11	1					-5	0	6	2	1	2	13	1	0	0		
PALERMO	D.A.P.	PALERMO PROV	6	1	5	0	2						1	-1	5		6	-1	4	1	3	-1		
PALERMO	D.A.P.	zSICILIA	275	30	59	2	71	3	4	0	4	0	-145	-25	207	7	62	-18			-83	-16	87	19

A=Org PREV dm 2/10/2017

B=Ammti al 7/1/2020

C=Vincitori aliqu a

D=Piano mob a dom in USC

E=Piano di mob a dom in ENTR

F=Eff conf VS aliq A

G=Vincitori aliqu B


H=Eff conf

I=Pres min 70% U 63% D

L=Es o Car risp pres min

M=Posti x assegnazioni

# Allegato n. 12





Ruolo Sovrintendenti			A	B	C	D	E	F	G	H	I	L	M											
Provveditorato	Contingenti	Istituto	Previst o- Sovrin t Uomin i	Previst o- Sovrin t Donne	Ammt o- Sovrin t Uomin i	Ammt o- Sovrin t Donne	Vinci tori Ina movi bili Uom	Vinci tori Ina movi bili Don	TR IN	TR IN	TR OUT	TR OUT	Posti I	Posti I	Vinc Uom ini	Vinc Don ne	Posti I	Posti I	Pre sMi n_7 0%	Pre sMi n_6 3%	Pos ti U	Pos ti D	U	D
CAGLIARI	D.A.P.	ALGHERO CR	10	0	3	0	3						-4	0	5		1	0	7	0	-1	0		
CAGLIARI	D.A.P.	ARBUS IS ARENAS CR	12	1	2	0	2						-8	-1	1		-7	-1	8	1	-4	-1	3	
CAGLIARI	D.A.P.	CAGLIARI E.SCALAS CC	40	5	1	0				1			-40	-5	10	1	-30	-4	28	3	-28	-3	23	3
CAGLIARI	D.A.P.	ISILI CR	12	1	1	0	2						-9	-1	2		-7	-1	8	1	-5	-1	4	
CAGLIARI	D.A.P.	LANUSEI S.DANIELE CC	9	1	2	0	2	1					-5	0	1		-4	0	6	1	-2	0	2	
CAGLIARI	D.A.P.	NUORO CC	30	2	5	1	3						-22	-1	7		-15	-1	21	1	-13	0	11	
CAGLIARI	D.A.P.	ONANI MAMONE CR	20	0	3	0			1				-16	0	2		-14	0	14	0	-10	0	9	
CAGLIARI	D.A.P.	ORISTANO S.SORO CC	30	0	2	0	2						-26	0	4	1	-22	1	21	0	-17	0	13	
CAGLIARI	D.A.P.	SASSARI CC	40	5	3	1	2						-35	-4	6	2	-29	-2	28	3	-23	-2	19	2
CAGLIARI	D.A.P.	TEMPIO PAUSANIA P.PITTAL	28	0	2	0							-26	0			-26	0	20	0	-18	0	15	
CAGLIARI	D.A.P.	CAGLIARI PROV	2	0	0	0							-2	0	2		0	0	1	0	-1	0		
CAGLIARI	D.A.P.	zSARDEGNA	233	15	24	2	16	1	1	0	1	0	-193	-12	40	4	-153	-8			-123	-7	99	5

A=Org PREV dm 2/10/2017  
 B=Ammti al 7/1/2020  
 C=Vincitori aliqui a  
 D=Piano mob a dom in USC

E=Piano di mob a dom in ENTR  
 F=Eff conf VS aliq A  
 G=Vincitori aliqui B  
 H=Eff conf

I=Pres min 70% U 63% D  
 L=Es o Car risp pres min  
 M=Posti x assegnazioni